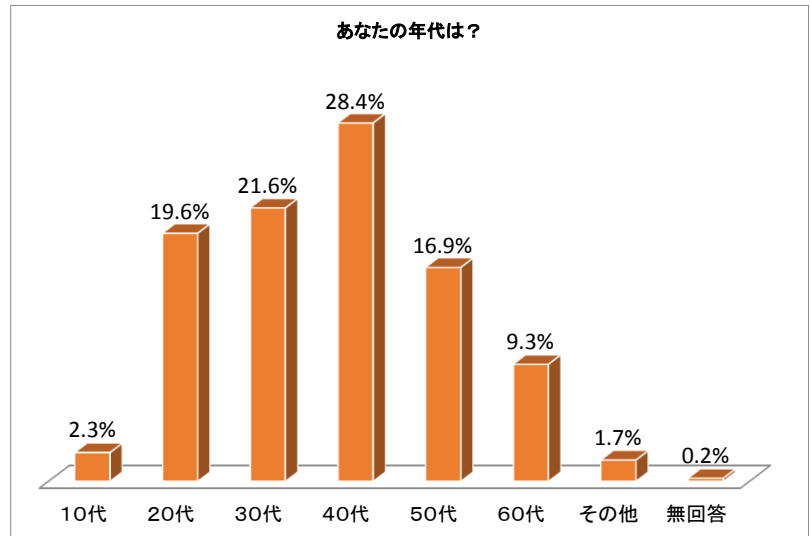


# 第17回管工機材・設備総合展 来場者アンケート結果

## 1. 年代別来場者

■あなたの年代は？

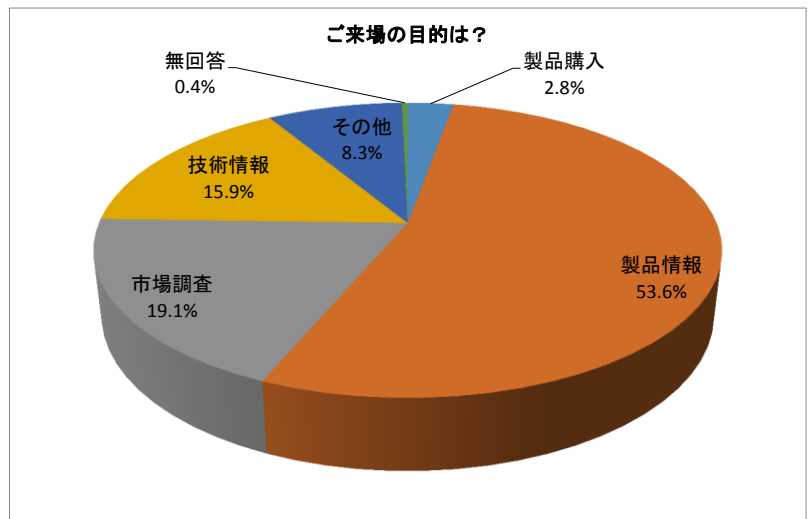
項目	合計	割合
10代	291	2.3%
20代	2,523	19.6%
30代	2,781	21.6%
40代	3,646	28.4%
50代	2,175	16.9%
60代	1,190	9.3%
その他	215	1.7%
無回答	31	0.2%
合計	12,852	100.0%



## 2. 目的別来場者

■ご来場の目的は？ ※複数回答有り

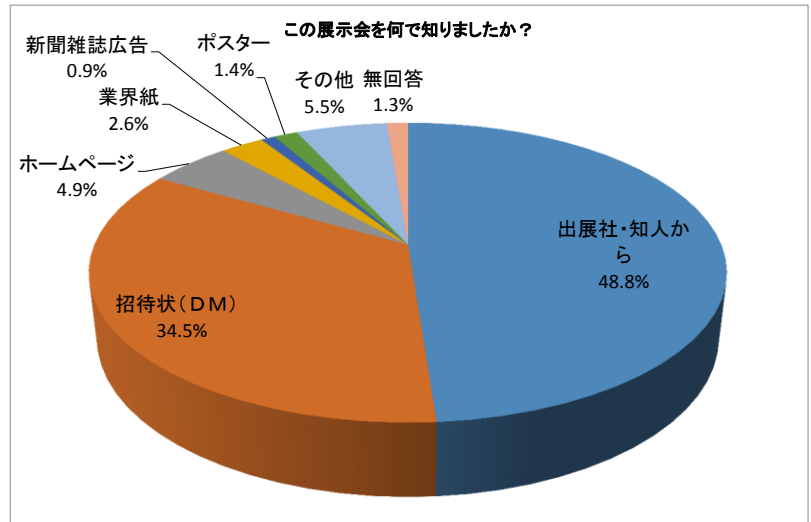
項目	合計	割合
製品購入	408	2.8%
製品情報	7,729	53.6%
市場調査	2,755	19.1%
技術情報	2,289	15.9%
その他	1,201	8.3%
無回答	51	0.4%
合計	14,433	100.0%



### 3. 展示会を知った媒体

■この展示会を何で知りましたか？ ※複数回答有り

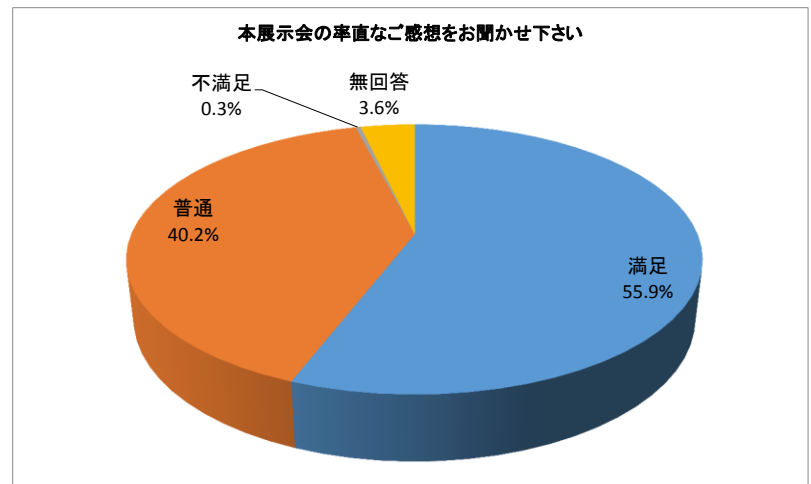
項目	合計	割合
出展社・知人から	6,366	48.8%
招待状(DM)	4,500	34.5%
ホームページ	644	4.9%
業界紙	341	2.6%
新聞雑誌広告	111	0.9%
ポスター	189	1.4%
その他	720	5.5%
無回答	168	1.3%
合計	13,039	100.0%



### 4. 展示会の感想

■本展示会の率直なご感想をお聞かせ下さい

項目	合計	割合
満足	7,179	55.9%
普通	5,164	40.2%
不満足	43	0.3%
無回答	466	3.6%
合計	12,852	100.0%



### 5. 興味を持たれた会社

■興味を持たれた会社名

- 株式会社 カクダイ
- 株式会社 アカギ
- 株式会社 キッツ
- 積水化学工業 株式会社
- 未来工業 株式会社
- 株式会社 P・C・Gテクニカ
- 株式会社 ベン
- レッキス工業 株式会社
- 東洋バルヴ 株式会社

## 第17回管工機材・設備総合展 来場者業種別 内訳

業種別	来場者数	割合
管工事・設備業	2,556	17.5%
建設・工務店・設計業	946	6.5%
メーカー・製造業	4,319	29.5%
流通・販売業	5,204	35.6%
一般・公的機関・報道	1,415	9.7%
学生等	182	1.2%
計	14,622	100.0%

